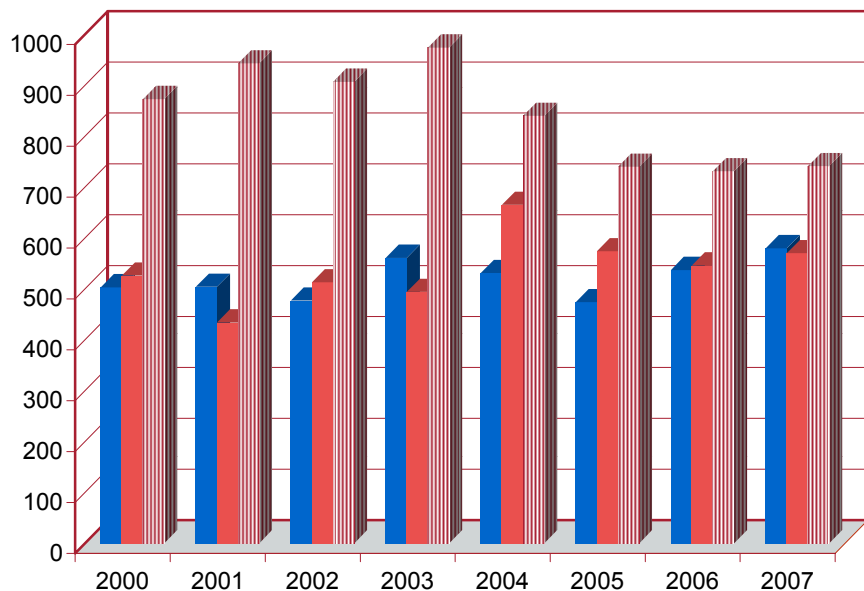


Actividad general del Tribunal de Justicia

1. Asuntos iniciados, terminados, pendientes (2000-2007) (1)



■ Asuntos iniciados

■ Asuntos terminados

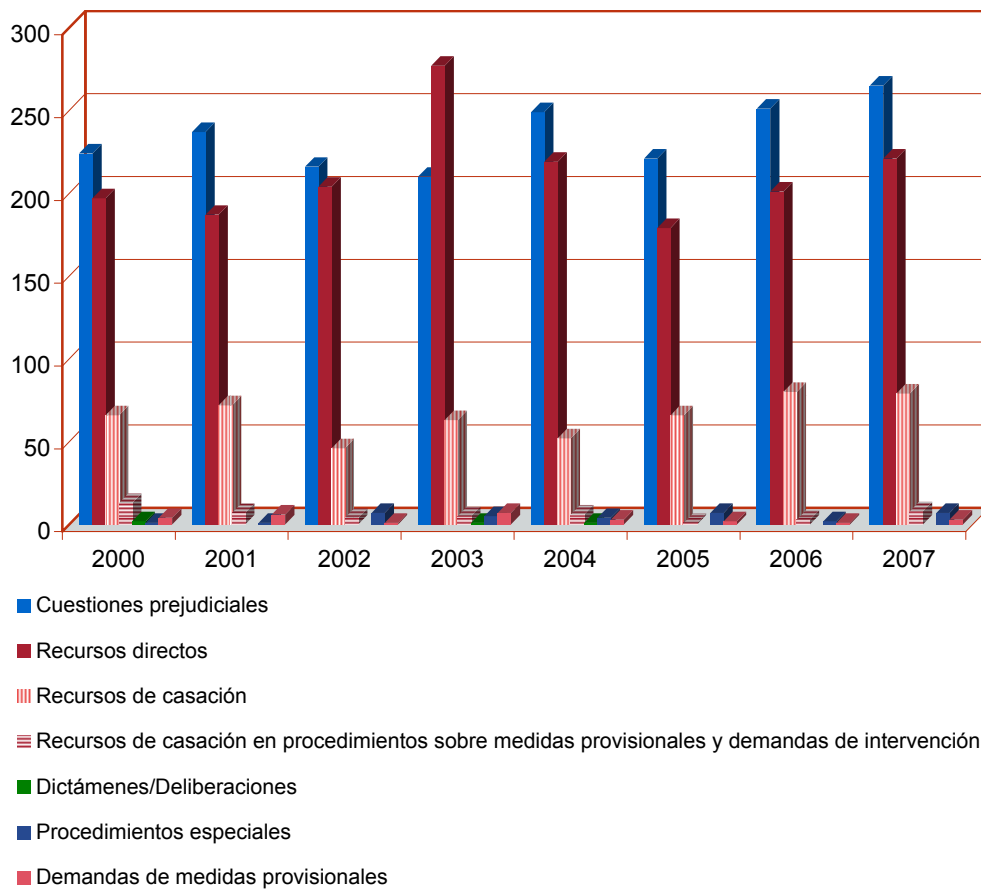
▨ Asuntos pendientes

	2000	2001	2002	2003	2004	2005	2006	2007
Asuntos iniciados	503	504	477	561	531	474	537	580
Asuntos terminados	526	434	513	494	665	574	546	570
Asuntos pendientes	873	943	907	974	840	740	731	741

¹ Las cifras mencionadas (cifras brutas) indican el número total de asuntos independientemente de las acumulaciones de asuntos conexos (un número de asunto = un asunto).

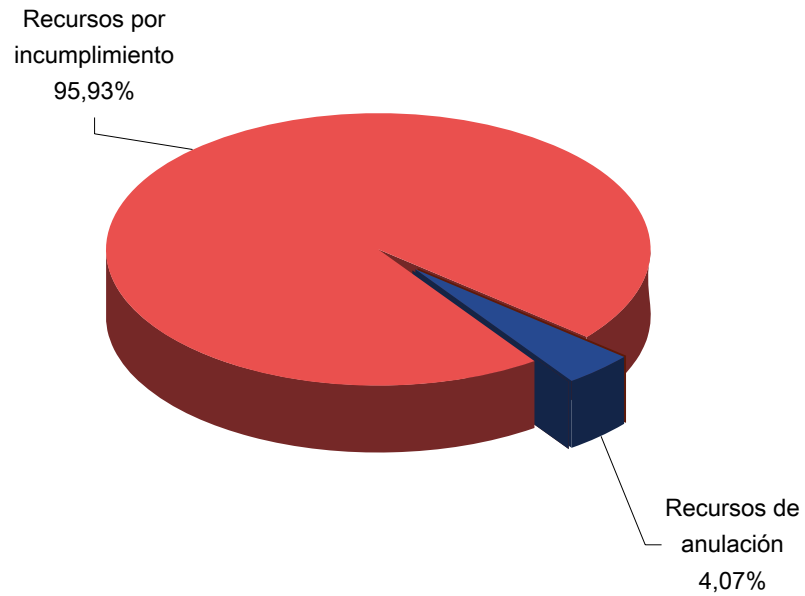
Asuntos iniciados

2. Naturaleza de los procedimientos (2000-2007) (1)



¹ Las cifras mencionadas (cifras brutas) indican el número total de asuntos independientemente de las acumulaciones de asuntos conexos (un número de asunto = un asunto).

3. Asuntos iniciados – Recursos directos – Naturaleza de los recursos (2007) (1)



Recursos de anulación	9
Recursos por omisión	
Recursos de indemnización	
Recursos por incumplimiento	212
Otros	
Total	221

¹ Las cifras mencionadas (cifras brutas) indican el número total de asuntos independientemente de las acumulaciones de asuntos conexos (un número de asunto = un asunto).

4. Asuntos iniciados (1) – Materia de los recursos (2007) (2)

	Recursos directos	Cuestiones prejudiciales	Recursos de casación	Recursos de casación en procedimientos	Total	Procedimientos especiales
Agricultura	6	26			32	
Aproximación de las legislaciones	35	25			60	
Arancel Aduanero Común		7	1		8	
Ayudas de Estado	3	4	10	1	18	
Ciudadanía de la Unión		2			2	
Competencia	3	8	20		31	
Convenio de Bruselas		3			3	
Derecho de sociedades	5	8	1		14	
Derecho institucional	8	1	8	5	22	
Energía	1	1			2	
Espacio de Libertad, Seguridad y Justicia	22	8			30	
Estatuto de los Funcionarios			1		1	
Fiscalidad	6	42			48	
Investigación, información, educación, estadísticas	1				1	
Justicia y Asuntos Interiores		1			1	
Libertad de establecimiento	10	14			24	
Libre circulación de capitales	1	6			7	
Libre circulación de mercancías	8	6	1		15	
Libre circulación de personas	11	17			28	
Libre prestación de servicios	2	3	1		6	
Medio ambiente y consumidores	38	15	5	2	60	
Política económica y monetaria			1		1	
Política industrial	19	6			25	
Política pesquera	4	1			5	
Política regional			3		3	
Política social	10	32			42	
Principios de Derecho comunitario	1	2			3	
Privilegios e inmunidades		2			2	
Propiedad intelectual	11	3	14		28	
Recursos propios de las Comunidades	2				2	
Relaciones exteriores	4	4	2		10	
Seguridad Social de los trabajadores migrantes		2			2	
Transportes	10	5			15	
Unión aduanera		8	2		10	
Tratado CE	221	262	70	8	561	
Tratado UE						
Tratado CECA		1			1	
Tratado CEEA	1		1		2	
Procedimiento						7
Estatuto de los Funcionarios			9		9	
Otros			9		9	7
TOTAL GENERAL	222	263	80	8	573	7

¹ Sin considerar las demandas de medidas provisionales.

² Las cifras mencionadas (cifras brutas) indican el número total de asuntos independientemente de las acumulaciones de asuntos conexos (un número de asunto = un asunto).

	BE	BG	CZ	DK	DE	EE	EL	ES	FR	IE	IT	CY	LV	LT	LU	HU	MT	NL	AT	PL	PT	RO	SI	SK	FI	SE	UK	Total
2000	5				12		18	9	25	14	22				11			12	8		10				4	3	4	157
2001	13			2	13		15	15	20	12	21				10			5	7		7				3	3	11	157
2002	8			2	16		17	11	22	8	24				12			5	15		10				1	2	15	168
2003	17			3	18		16	28	22	16	20				16			9	20		10				6	5	8	214
2004	13			2	14		27	11	23	3	27				14			13	14		7				8	5	12	193 (2)
2005	8			3	13	1	18	6	11	9	36				19			8	9		7				10	5	7	170
2006	11		4		11	2	25	19	9	7	25				28		2	5	12	3	13			2	7	4	4	193
2007	10		6		15		26	21	14	10	23	1		1	20	2	3	8	6	7	23		1	1	2	10	2	212

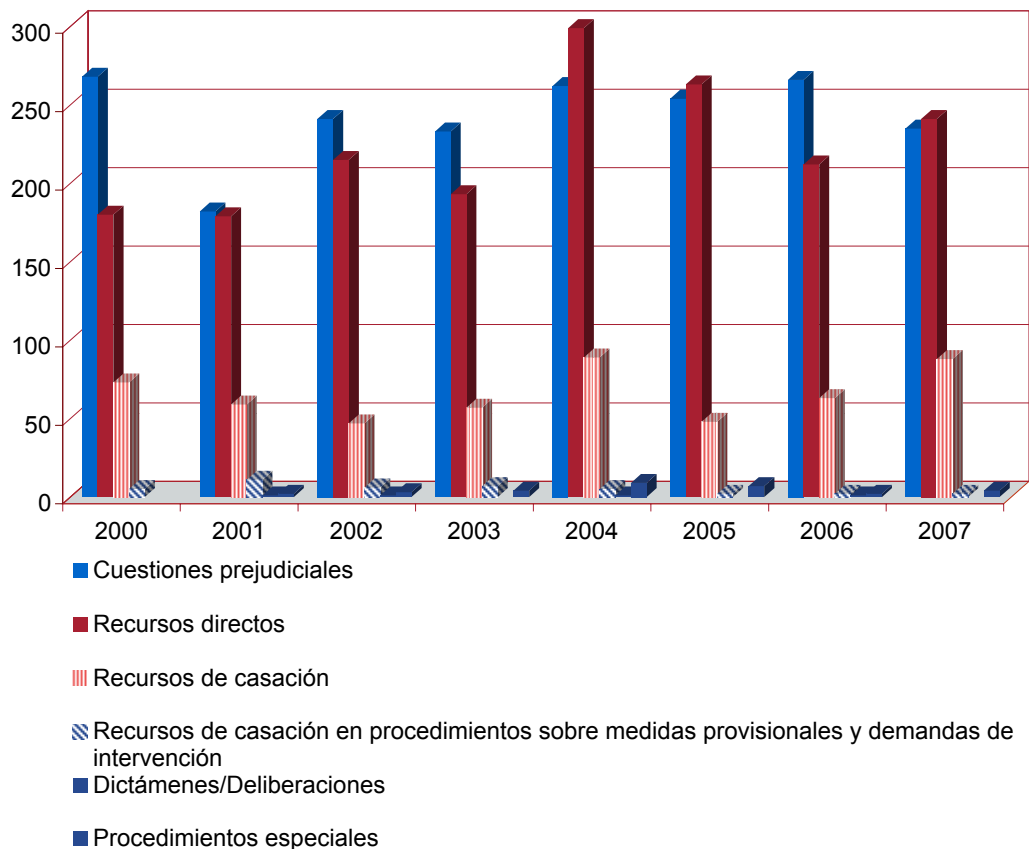
¹ Las cifras mencionadas (cifras brutas) indican el número total de asuntos independientemente de las acumulaciones de asuntos conexos (un número de asunto = un asunto).

Artículos 93, 169, 170, 171, 225 del Tratado CE (actualmente artículos 88 CE, 226 CE, 227 CE, 228 CE y 298 CE), artículos 141 EA, 142 EA, 143 EA y artículo 88 CA.

² Entre las cuales figura un recurso interpuesto con arreglo al artículo 170 del Tratado CE (actualmente artículo 227 CE).

Asuntos terminados

6. Naturaleza de los procedimientos (2000-2007) (1) (2)

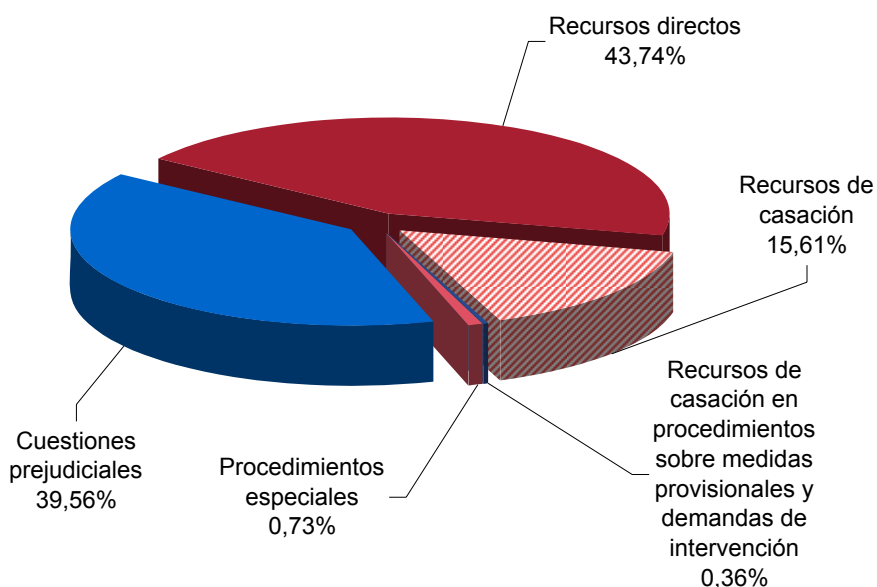


	2000	2001	2002	2003	2004	2005	2006	2007
Cuestiones prejudiciales	268	182	241	233	262	254	266	235
Recursos directos	180	179	215	193	299	263	212	241
Recursos de casación	73	59	47	57	89	48	63	88
Recursos de casación en procedimientos sobre medidas provisionales y demandas de intervención	5	11	6	7	5	2	2	2
Dictámenes/Deliberaciones		1	1		1		1	
Procedimientos especiales		2	3	4	9	7	2	4
Total	526	434	513	494	665	574	546	570

¹ Las cifras mencionadas (cifras brutas) indican el número total de asuntos independientemente de las acumulaciones de asuntos conexos (un número de asunto = un asunto).

² Se consideran «procedimientos especiales»: la tasación de costas (artículo 74 del Reglamento de Procedimiento), el beneficio de justicia gratuita (artículo 76 del Reglamento de Procedimiento), la oposición a una sentencia (artículo 94 del Reglamento de Procedimiento), la oposición de tercero (artículo 97 del Reglamento de Procedimiento), la interpretación de una sentencia (artículo 102 del Reglamento de Procedimiento), la revisión de una sentencia (artículo 98 del Reglamento de Procedimiento), la rectificación de una sentencia (artículo 66 del Reglamento de Procedimiento), el procedimiento de embargo (Protocolo sobre los Privilegios y las Inmunidades) y los asuntos en materia de inmunidad (Protocolo sobre los Privilegios y las Inmunidades).

7. Asuntos terminados – Sentencias, autos, dictámenes (2007)



	Sentencias	Autos de carácter jurisdiccional 2	Autos de medidas provisionales 3	Otros autos 4	Dictámenes	Total
Cuestiones prejudiciales	175	22		21		218
Recursos directos	153	1		87		241
Recursos de casación	50	32		4		86
Recursos de casación en procedimientos sobre medidas provisionales y demandas de intervención			2			2
Dictámenes/Deliberaciones						
Procedimientos especiales	1	2		1		4
Total	379	57	2	113	0	551

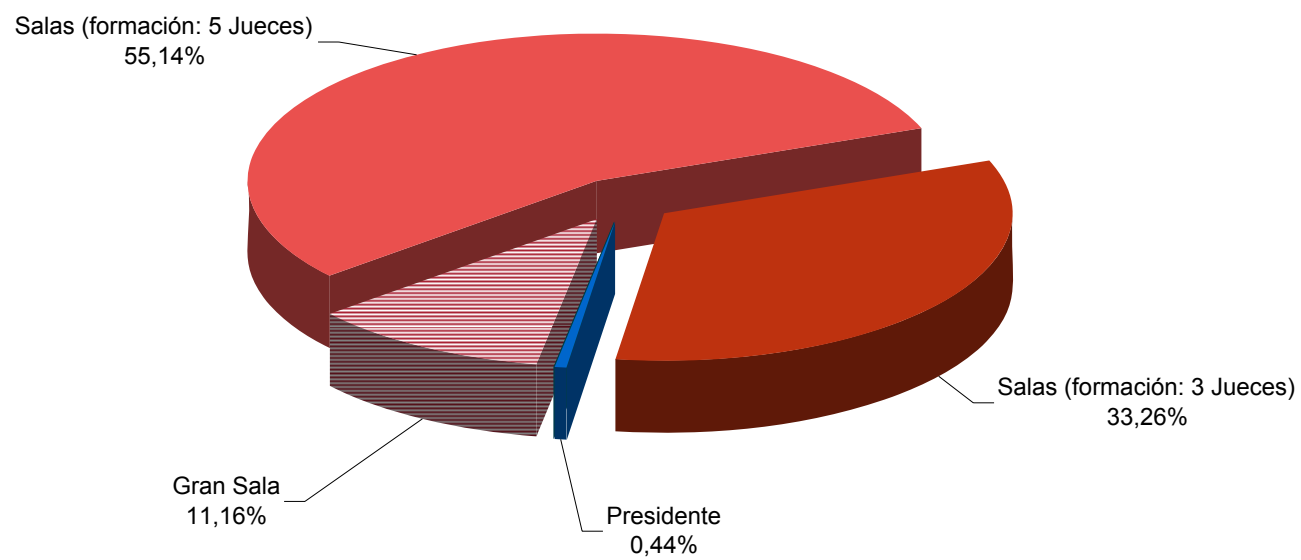
¹ Las cifras mencionadas (cifras netas) indican el número total de asuntos teniendo en cuenta la acumulación de asuntos conexos (una serie de asuntos acumulados = un asunto).

² Autos de carácter jurisdiccional que ponen fin a un procedimiento o a un incidente (inadmisibilidad, inadmisibilidad manifiesta...).

³ Autos dictados a raíz de demandas basadas en los artículos 185 o 186 del Tratado CE (actualmente artículos 242 CE y 243 CE), en el artículo 187 del Tratado CE (actualmente artículo 244 CE) o en las disposiciones correspondientes de los Tratados CEEA y CECA, o a raíz de recursos de casación interpuestos contra autos de medidas provisionales o relativos a demandas de intervención.

⁴ Autos que ponen fin a un procedimiento por archivo, sobreseimiento o devolución al Tribunal de Primera Instancia.

8. Asuntos terminados – Formación del Tribunal (2000-2007) (1)



	2000			2001			2002			2003			2004			2005			2006			2007		
	Sentencias/Dictámenes	Autos (2)	Total	Sentencias/Dictámenes	Autos (2)	Total	Sentencias/Dictámenes	Autos (2)	Total	Sentencias/Dictámenes	Autos (2)	Total	Sentencias/Dictámenes	Autos (2)	Total	Sentencias/Dictámenes	Autos (2)	Total	Sentencias/Dictámenes	Autos (2)	Total	Sentencias/Dictámenes	Autos (2)	Total
Tribunal de Justicia (Pleno)	31	6	37	33	2	35	27	4	31	48	2	50	21		21	1		1	2		2			
Pleno reducido	91		91	24		24	52		52	35		35	1		1									
Gran Sala													31	1	32	59		59	55		55	51		51
Salas (formación: 5 Jueces)	162	3	165	155	13	168	177	10	187	200	8	208	257	18	275	245	5	250	265	13	278	242	10	252
Salas (formación: 3 Jueces)	50	40	90	59	42	101	60	27	87	51	27	78	113	61	174	103	51	154	67	41	108	104	48	152
Presidente		4	4		11	11		3	3		7	7		6	6		2	2		1	1		2	2
Total	334	53	387	271	68	339	316	44	360	334	44	378	423	86	509	408	58	466	389	55	444	397	60	457

¹ Las cifras mencionadas (cifras brutas) indican el número total de asuntos independientemente de las acumulaciones de asuntos conexos (un número de asunto = un asunto).

² Con carácter jurisdiccional que ponen fin a un procedimiento (distintos de los autos que ponen fin a un procedimiento por archivo, sobreseimiento o devolución al Tribunal de Primera Instancia).

³ Formación existente antes de la entrada en vigor del Tratado de Niza.

9. Asuntos terminados – Materia de los recursos (2000-2007) (1)

	2000	2001	2002	2003	2004	2005	2006	2007
Adhesión de nuevos Estados			1	2	2	1		1
Agricultura	14	35	36	37	60	63	30	23
Aproximación de las legislaciones		15	23	34	33	41	19	22
Arancel Aduanero Común		7	7		4	7	7	10
Asociación de países y territorios de Ultramar	1				1	2		
Ayudas de Estado	17	9	15	21	21	23	23	9
Ciudadanía de la Unión	1	2		1	1	2	4	2
Cláusula compromisoria	1							
Competencia	20	16	13	13	29	17	30	17
Convenio de Bruselas		1	7	4	7	8	4	2
Derecho de sociedades	4	8	6	17	16	24	10	16
Derecho institucional	19	8	2	12	13	16	15	6
Energía			1		1	3	6	4
Espacio de Libertad, Seguridad y Justicia					2	5	9	17
Fiscalidad		37	22	26	28	34	55	44
Investigación, información, educación, estadísticas	1							
Justicia y Asuntos Interiores				3			2	
Libertad de establecimiento		5	8	13	14	5	21	19
Libre circulación de capitales		2	24	3	4	5	4	13
Libre circulación de mercancías	5	8	7	19	17	11	8	14
Libre circulación de personas	4	6	10	11	17	17	20	19
Libre prestación de servicios	1	13	13	15	23	11	17	23
Medio ambiente y consumidores	4	30	38	48	67	44	40	50
Política comercial	15	7	1	4		4	1	1
Política económica y monetaria					2			1
Política exterior y de seguridad común								4
Política industrial		3	4	4	11	11		11
Política pesquera		4	10	2	6	11	7	6
Política regional	4	1	1			5		7
Política social	17	29	13	20	44	29	29	26
Principios de Derecho comunitario		1	4	8	4	2	1	4
Privilegios e inmunidades				1		1	1	1
Propiedad intelectual	7	1	1	4	20	5	19	21
Recursos propios de las Comunidades		1	1	1		2	6	3
Relaciones exteriores	4	9	7	8	9	8	11	9
Seguridad Social de los trabajadores migrantes		11	12	5	6	10	7	7
Transportes	2	11	25	6	11	16	9	6
Unión aduanera		3	3	8	12	9	9	12
Tratado CE	141	283	315	350	485	452	424	430
Tratado UE						3	3	4
Tratado CECA	3	4	4	15	1	3		1
Tratado CEEA			3	2	2	1	4	1
Privilegios e inmunidades		1		1	1			
Procedimiento		1	2	3	8	1	2	3
Estatuto de los Funcionarios	97	16	11	7	12	6	9	17
Otros	97	18	13	11	21	7	11	20
TOTAL GENERAL	241	305	335	378	509	466	442	456

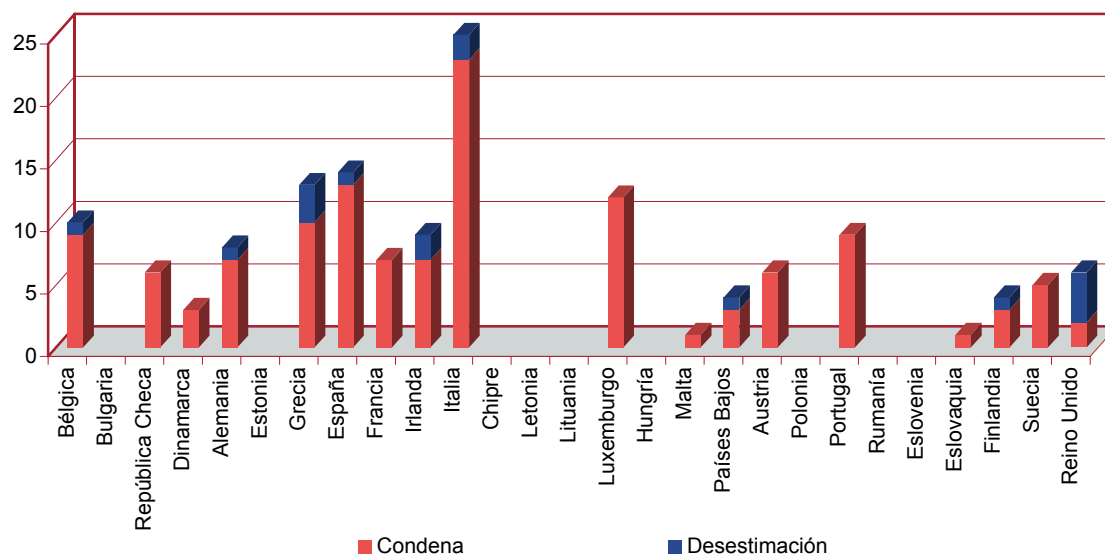
10. Asuntos terminados – Materia de los recursos (2007) (1)

	Sentencias/ Dictámenes	Autos (2)	Total
Adhesión de nuevos Estados	1		1
Agricultura	22	1	23
Aproximación de las legislaciones	21	1	22
Arancel Aduanero Común	9	1	10
Ayudas de Estado	7	2	9
Ciudadanía de la Unión	2		2
Competencia	13	4	17
Convenio de Bruselas	2		2
Derecho de sociedades	13	3	16
Derecho institucional	3	3	6
Energía	4		4
Espacio de Libertad, Seguridad y Justicia	17		17
Fiscalidad	42	2	44
Libertad de establecimiento	17	2	19
Libre circulación de capitales	10	3	13
Libre circulación de mercancías	13	1	14
Libre circulación de personas	15	4	19
Libre prestación de servicios	21	2	23
Medio ambiente y consumidores	47	3	50
Política comercial	1		1
Política económica y monetaria	1		1
Política exterior y de seguridad común	4		4
Política industrial	11		11
Política pesquera	6		6
Política regional	6	1	7
Política social	25	1	26
Principios de Derecho comunitario	3	1	4
Privilegios e inmunidades	1		1
Propiedad intelectual	13	8	21
Recursos propios de las Comunidades	1	2	3
Relaciones exteriores	8	1	9
Seguridad Social de los trabajadores migrantes	5	2	7
Transportes	6		6
Unión aduanera	10	2	12
Tratado CE	380	50	430
Tratado UE	4		4
Tratado CECA	1		1
Tratado CEEA	1		1
Procedimiento	1	2	3
Estatuto de los Funcionarios	10	7	17
Otros	11	9	20
TOTAL GENERAL	397	59	456

¹ Las cifras mencionadas (cifras brutas) indican el número total de asuntos independientemente de las acumulaciones de asuntos conexos (un número de asunto = un asunto).

² Con carácter jurisdiccional que ponen fin a un procedimiento (distintos de los autos que ponen fin a un procedimiento por archivo, sobreseimiento o devolución al Tribunal de Primera Instancia).

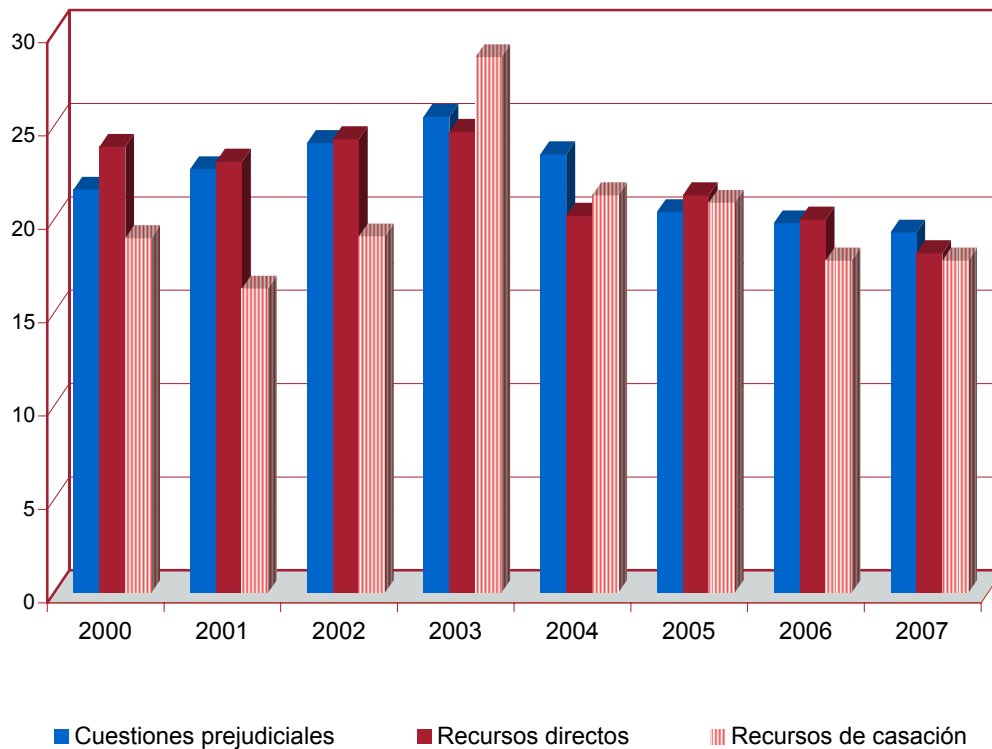
11. Asuntos terminados – Sentencias por incumplimiento de Estado: sentido de la resolución (2007) 1



	Condena	Desestimación	Total
Bélgica	9	1	10
Bulgaria			
República Checa	6		6
Dinamarca	3		3
Alemania	7	1	8
Estonia			
Grecia	10	3	13
España	13	1	14
Francia	7		7
Irlanda	7	2	9
Italia	23	2	25
Chipre			
Letonia			
Lituania			
Luxemburgo	12		12
Hungría			
Malta	1		1
Países Bajos	3	1	4
Austria	6		6
Polonia			
Portugal	9		9
Rumanía			
Eslovenia			
Eslovaquia	1		1
Finlandia	3	1	4
Suecia	5		5
Reino Unido	2	4	6
Total	127	16	143

¹ Las cifras mencionadas (cifras netas) indican el número total de asuntos teniendo en cuenta la acumulación de asuntos conexos (una serie de asuntos acumulados = un asunto).

12. Asuntos terminados – Duración de los procedimientos (2000-2007) (1)
(sentencias y autos de carácter jurisdiccional) (2)



	2000	2001	2002	2003	2004	2005	2006	2007
Cuestiones prejudiciales	21,6	22,7	24,1	25,5	23,5	20,4	19,8	19,3
Recursos directos	23,9	23,1	24,3	24,7	20,2	21,3	20	18,2
Recursos de casación	19	16,3	19,1	28,7	21,3	20,9	17,8	17,8

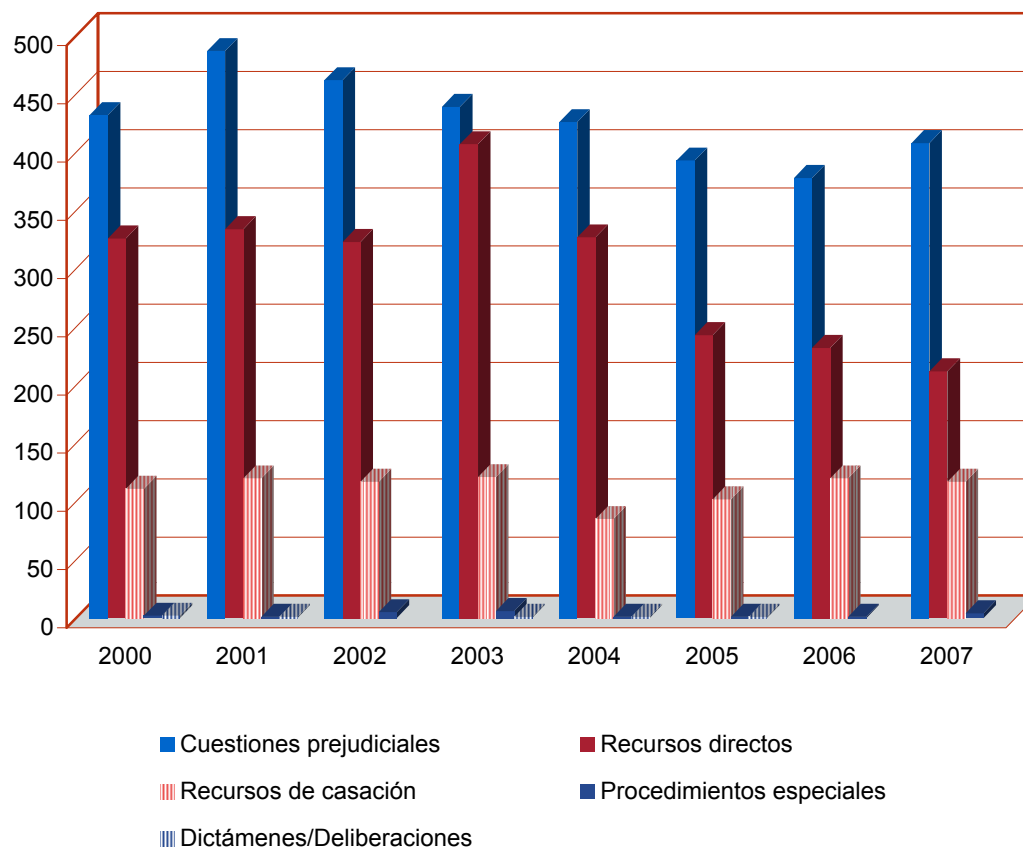
¹ Se excluyen del cálculo de la duración de los procedimientos: los asuntos en que se haya dictado sentencia interlocutoria o diligencias de prueba, los dictámenes y deliberaciones, los procedimientos especiales (a saber: la tasación de costas, el beneficio de justicia gratuita, la oposición a una sentencia, la oposición de tercero, la interpretación de una sentencia, la revisión de una sentencia, la rectificación de una sentencia, el procedimiento de embargo y los asuntos en materia de inmunidad), los asuntos que hayan concluido con un auto de archivo, de sobreseimiento, de atribución o de devolución al Tribunal de Primera Instancia, los procedimientos sobre medidas provisionales, así como los recursos de casación en procedimientos sobre medidas provisionales y demandas de intervención.

La duración se expresa en meses y en décimas de mes.

² Se trata de autos distintos de los que ponen fin a un procedimiento por archivo, sobreseimiento o devolución al Tribunal de Primera Instancia.

Asuntos pendientes a 31 de diciembre

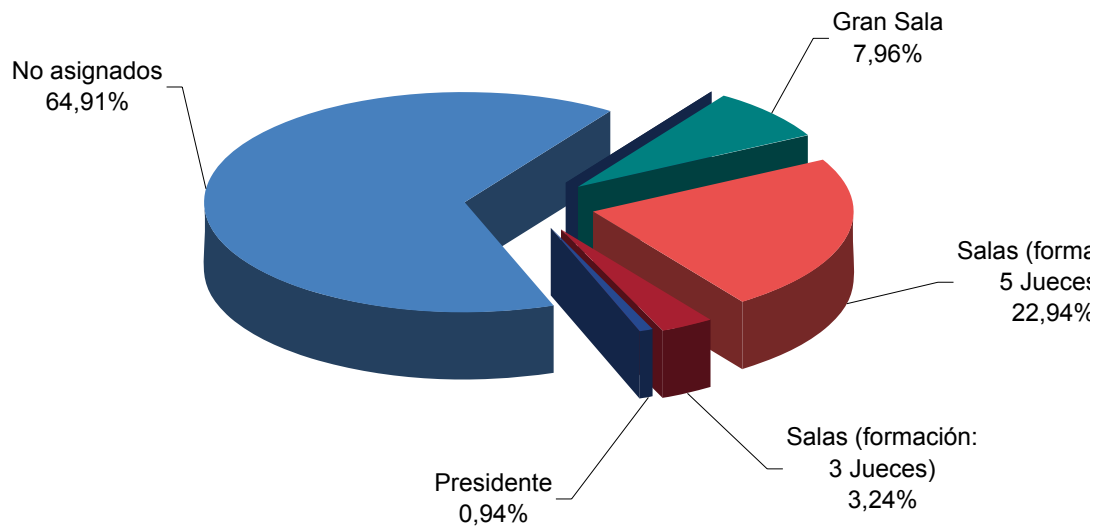
13. Naturaleza de los procedimientos (2000-2007) (1)



¹ Las cifras mencionadas (cifras brutas) indican el número total de asuntos independientemente de las acumulaciones de asuntos conexos (un número de asunto = un asunto).

14. Asuntos pendientes a 31 diciembre – Formación del Tribunal (2007) (1)

Reparto en 2007



	2000	2001	2002	2003	2004	2005	2006	2007
No asignados	634	602	546	690	547	437	490	481
Tribunal en Pleno	34	31	47	21	2	2		
Pleno reducido 2	26	66	36	1				
Gran Sala				24	56	60	44	59
Salas (formación: 5 Jueces)	129	199	234	195	177	212	171	170
Salas (formación: 3 Jueces)	42	42	42	42	57	29	26	24
Presidente	8	3	2	1	1			7
Total	873	943	907	974	840	740	731	741

¹ Las cifras mencionadas (cifras brutas) indican el número total de asuntos independientemente de las acumulaciones de asuntos conexos (un número de asunto = un asunto).

² Formación existente antes de la entrada en vigor del Tratado de Niza.

15. Otros – Procedimientos acelerados (2000-2007) ¹

	2000		2001		2002		2003		2004		2005		2006		2007		Total
	Admitidos	Archivados	Admitidos	Archivados	Admitidos	Archivados	Admitidos	Archivados	Admitidos	Archivados	Admitidos	Archivados	Admitidos	Archivados	Admitidos	Archivados	
Recursos directos						1		3	1	2						1	8
Cuestiones prejudiciales		1	1	5		1		3		10		5		5		6	37
Recursos de casación				2			1	1								1	5
Dictámenes										1							1
Total		1	1	7		2	1	7	1	13		5		5		8	51

¹ Es posible sustanciar un asunto en un procedimiento acelerado ante el Tribunal de Justicia en virtud de lo dispuesto en los artículos 62 bis y 104 bis del Reglamento de Procedimiento, que entraron en vigor el 1 de julio de 2000.

16. Otros – Medidas provisionales (2007) (1)

	Procedimientos sobre medidas provisionales interpuestos	Recursos de casación interpuestos en procedimientos sobre medidas provisionales y demandas de intervención	Sentido de la resolución		
			Desestimación	Estimación	Archivo o sobreseimiento
Ayudas de Estado		1	1		
Medio ambiente y consumidores	2	1	1		2
Total Tratado CE	2	2	2		2
Varios					
TOTAL GENERAL	2	2	2		2

¹ Las cifras mencionadas (cifras netas) indican el número total de asuntos teniendo en cuenta la acumulación de asuntos conexos (una serie de asuntos acumulados = un asunto).

Evolución general de la actividad judicial (1952-2007)

17. Asuntos iniciados y sentencias

Año	Asuntos iniciados 1						Sentencias 2
	Recursos directos 3	Cuestiones prejudiciales	Recursos de casación	Recursos de casación en procedimientos sobre medidas provisionales y demandas de intervención	Total	Demandas sobre medidas provisionales	
1953	4				4		
1954	10				10		2
1955	9				9	2	4
1956	11				11	2	6
1957	19				19	2	4
1958	43				43		10
1959	47				47	5	13
1960	23				23	2	18
1961	25	1			26	1	11
1962	30	5			35	2	20
1963	99	6			105	7	17
1964	49	6			55	4	31
1965	55	7			62	4	52
1966	30	1			31	2	24
1967	14	23			37		24
1968	24	9			33	1	27
1969	60	17			77	2	30
1970	47	32			79		64
1971	59	37			96	1	60
1972	42	40			82	2	61
1973	131	61			192	6	80
1974	63	39			102	8	63
1975	62	69			131	5	78
1976	52	75			127	6	88
1977	74	84			158	6	100
1978	147	123			270	7	97
1979	1 218	106			1 324	6	138
1980	180	99			279	14	132
1981	214	108			322	17	128

Año	Recursos directos ³	Cuestiones prejudiciales	Recursos de casación	Recursos de casación en procedimientos sobre medidas provisionales y demandas de intervención	Total	Demandas sobre medidas provisionales	Sentencias ²
1982	217	129			346	16	185
1983	199	98			297	11	151
1984	183	129			312	17	165
1985	294	139			433	23	211
1986	238	91			329	23	174
1987	251	144			395	21	208
1988	193	179			372	17	238
1989	244	139			383	19	188
1990 ⁴	221	141	15	1	378	12	193
1991	142	186	13	1	342	9	204
1992	253	162	24	1	440	5	210
1993	265	204	17		486	13	203
1994	128	203	12	1	344	4	188
1995	109	251	46	2	408	3	172
1996	132	256	25	3	416	4	193
1997	169	239	30	5	443	1	242
1998	147	264	66	4	481	2	254
1999	214	255	68	4	541	4	235
2000	199	224	66	13	502	4	273
2001	187	237	72	7	503	6	244
2002	204	216	46	4	470	1	269
2003	278	210	63	5	556	7	308
2004	220	249	52	6	527	3	375
2005	179	221	66	1	467	2	362
2006	201	251	80	3	535	1	351
2007	221	265	79	8	573	3	379
Total	8 129	6 030	840	69	15 068	345	7 557

¹ Cifras brutas; procedimientos especiales excluidos.

² Cifras netas.

³ Con inclusión de los dictámenes.

⁴ Desde 1990, los recursos de funcionarios se interponen ante el Tribunal de Primera Instancia.

18. Evolución general de la actividad judicial (1952-2007) –

Cuestiones prejudiciales iniciadas (por Estado miembro y por año) (1)

	BE	BG	CZ	DK	DE	EE	EL	ES	FR	IE	IT	CY	LV	LT	LU	HU	MT	NL	AT	PL	PT	RO	SI	SK	FI	SE	UK	Benelux 2	Total
1961																		1										1	
1962																		5											5
1963															1			5											6
1964											2							4											6
1965					4				2									1											7
1966																		1											1
1967	5				11				3						1			3											23
1968	1				4				1		1							2											9
1969	4				11				1						1														17
1970	4				21				2		2							3											32
1971	1				18				6		5				1			6											37
1972	5				20				1		4							10											40
1973	8				37				4		5				1			6											61
1974	5				15				6		5							7									1		39
1975	7			1	26				15		14				1			4									1		69
1976	11				28				8	1	12							14									1		75
1977	16			1	30				14	2	7							9									5		84
1978	7			3	46				12	1	11							38									5		123
1979	13			1	33				18	2	19				1			11									8		106
1980	14			2	24				14	3	19							17									6		99
1981	12			1	41				17		11				4			17									5		108
1982	10			1	36				39		18							21									4		129
1983	9			4	36				15	2	7							19									6		98
1984	13			2	38				34	1	10							22									9		129
1985	13				40				45	2	11				6			14									8		139
1986	13			4	18			2	1	19	4	5			1			16									8		91
1987	15			5	32			17	1	36	2	5			3			19									9		144
1988	30			4	34				1	38		28			2			26									16		179

	BE	BG	CZ	DK	DE	EE	EL	ES	FR	IE	IT	CY	LV	LT	LU	HU	MT	NL	AT	PL	PT	RO	SI	SK	FI	SE	UK	Benelux 2	Total	
1989	13			2	47		2	2	28	1	10				1			18			1						14		139	
1990	17			5	34		2	6	21	4	25				4			9			2						12		141	
1991	19			2	54		3	5	29	2	36				2			17			3						14		186	
1992	16			3	62		1	5	15		22				1			18			1						18		162	
1993	22			7	57		5	7	22	1	24				1			43			3						12		204	
1994	19			4	44			13	36	2	46				1			13			1						24		203	
1995	14			8	51		10	10	43	3	58				2			19	2		5					6	20		251	
1996	30			4	66		4	6	24		70				2			10	6		6					3	4	21		256
1997	19			7	46		2	9	10	1	50				3			24	35		2					6	7	18		239
1998	12			7	49		5	55	16	3	39				2			21	16		7					2	6	24		264
1999	13			3	49		3	4	17	2	43				4			23	56		7					4	5	22		255
2000	15			3	47		3	5	12	2	50							12	31		8					5	4	26	1	224
2001	10			5	53		4	4	15	1	40				2			14	57		4					3	4	21		237
2002	18			8	59		7	3	8		37				4			12	31		3					7	5	14		216
2003	18			3	43		4	8	9	2	45				4			28	15		1					4	4	22		210
2004	24			4	50		18	8	21	1	48				1	2		28	12		1					4	5	22		249
2005	21		1	4	51		11	10	17	2	18				2	3		36	15	1	2					4	11	12		221
2006	17		3	3	77		14	17	24	1	34			1	1	4		20	12	2	3				1	5	2	10		251
2007	22	1	2	5	59	2	8	14	26	2	43			1		2		19	20	7	3	1		1	5	6	16		265	
Total	555	1	6	116	1 601	2	125	194	743	50	939			2	60	11		685	308	10	63	1		2	52	69	434	1	6030	

¹ Artículos 177 del Tratado CE (actualmente artículo 234 CE), 35 UE, apartado 1, 41 CA, 150 EA y Protocolo de 1971.

² Asunto C-265/00, Campina Melkunie.

19. Evolución general de la actividad judicial (1952-2007) –

Cuestiones prejudiciales iniciadas (por Estado miembro y por órganos jurisdiccionales)

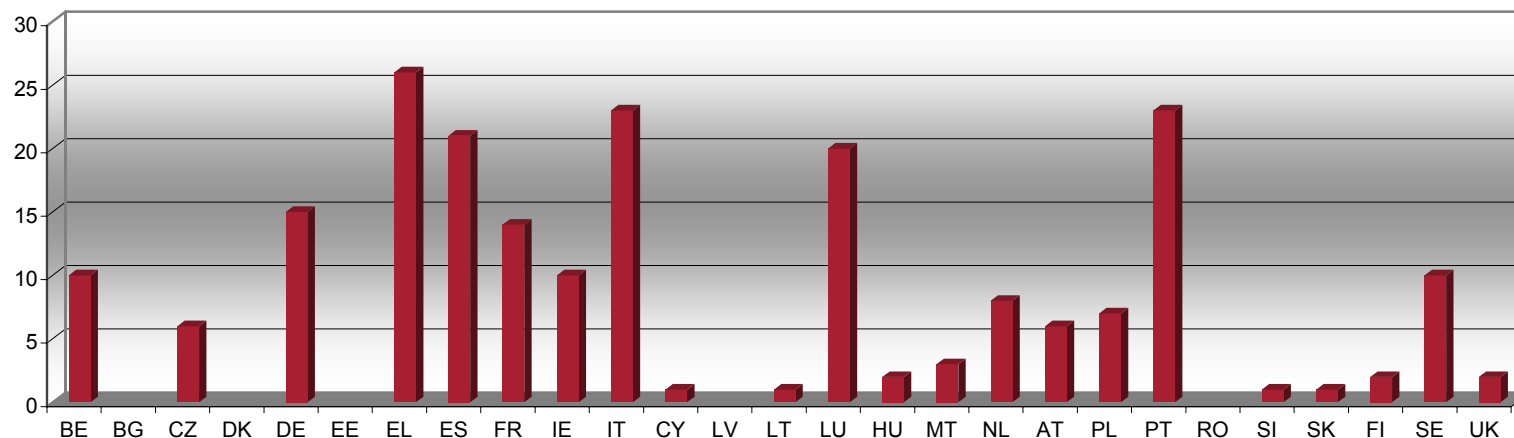
			Total
Bélgica	Cour de cassation	69	
	Cour d'arbitrage	5	
	Conseil d'État	42	
	Otros órganos jurisdiccionales	439	555
Bulgaria	Софийски градски съд Търговско отделение	1	
	Otros órganos jurisdiccionales		1
República Checa	Nejvyššího soudu		
	Nejvyšší správní soud		
	Ústavní soud		
	Otros órganos jurisdiccionales	6	6
Dinamarca	Højesteret	21	
	Otros órganos jurisdiccionales	95	116
Alemania	Bundesgerichtshof	110	
	Bundesverwaltungsgericht	79	
	Bundesfinanzhof	242	
	Bundesarbeitsgericht	17	
	Bundessozialgericht	72	
	Staatsgerichtshof des Landes Hessen	1	
	Otros órganos jurisdiccionales	1080	1 601
Estonia	Riigikohus	1	
	Otros órganos jurisdiccionales	1	2
Grecia	Άρειος Πάγος	9	
	Συμβούλιο της Επικρατείας	28	
	Otros órganos jurisdiccionales	88	125
España	Tribunal Supremo	20	
	Audiencia Nacional	1	
	Juzgado Central de lo Penal	7	
	Otros órganos jurisdiccionales	166	194
Francia	Cour de cassation	76	
	Conseil d'État	40	
	Otros órganos jurisdiccionales	627	743
Irlanda	Supreme Court	17	
	High Court	15	
	Otros órganos jurisdiccionales	18	50
Italia	Corte suprema di Cassazione	94	
	Consiglio di Stato	60	
	Otros órganos jurisdiccionales	785	939
Chipre	Ανώτατο Δικαστήριο		
	Otros órganos jurisdiccionales		
Letonia	Augstākā tiesa		
	Satversmes tiesa		
	Otros órganos jurisdiccionales		
Lituania	Konstitucinis Teismas	1	
	Lietuvos Aukščiausiasis Teismas		
	Lietuvos vyriausiasis administracinis Teismas	1	
	Otros órganos jurisdiccionales		2
Luxemburgo	Cour supérieure de justice	10	
	Conseil d'État	13	
	Cour administrative	7	
	Otros órganos jurisdiccionales	30	60
Hungría	Legfelsőbb Bíróság	1	
	Szegedi Ítéletáblá	1	
	Otros órganos jurisdiccionales	9	11
Malta	Qorti Kostituzzjonali		
	Qorti ta' I- Appel		
	Otros órganos jurisdiccionales		

Países Bajos	Raad van State	54	
	Hoge Raad der Nederlanden	157	
	Centrale Raad van Beroep	46	
	College van Beroep voor het Bedrijfsleven	134	
	Tariefcommissie	34	
	Otros órganos jurisdiccionales	260	685
Austria	Verfassungsgerichtshof	4	
	Oberster Gerichtshof	64	
	Oberster Patent- und Markensenat	3	
	Bundesvergabeamt	24	
	Verwaltungsgerichtshof	52	
	Vergabekontrollsenat	4	
	Otros órganos jurisdiccionales	157	308
Polonia	Sąd Najwyższy		
	Naczelny Sąd Administracyjny		
	Trybunał Konstytucyjny		
	Otros órganos jurisdiccionales	10	10
Portugal	Supremo Tribunal de Justiça	1	
	Supremo Tribunal Administrativo	36	
	Otros órganos jurisdiccionales	26	63
Rumania	Tribunal Dâmbovița	1	
	Otros órganos jurisdiccionales		1
Eslovenia	Vrhovno sodišče		
	Ustavno sodišče		
	Otros órganos jurisdiccionales		
Eslovaquia	Ústavný Súd		
	Najvyšší súd	1	
	Otros órganos jurisdiccionales	1	2
Finlandia	Korkein hallinto-oikeus	22	
	Korkein oikeus	8	
	Otros órganos jurisdiccionales	22	52
Suecia	Högsta Domstolen	10	
	Marknadsdomstolen	4	
	Regeringsrätten	20	
	Otros órganos jurisdiccionales	35	69
Reino Unido	House of Lords	36	
	Court of Appeal	42	
	Otros órganos jurisdiccionales	356	434
Benelux	Cour de justice/Gerechthof (1)	1	1
Total			6 030

¹ Asunto C- 265/00, Campina Melkunie.

**20. Evolución general de la actividad judicial (1952-2007) –
Recursos iniciados por incumplimiento de Estado 1**

2007



	BE	BG	CZ	DK	DE	EE	EL	ES	FR	IE	IT	CY	LV	LT	LU	HU	MT	NL	AT	PL	PT	RO	SI	SK	FI	SE	UK	Total
2007	10		6		15		26	21	14	10	23	1		1	20	2	3	8	6	7	23		1	1	2	10	2	212
1952-2007	323		10	34	243	3	334	187	366	176	582	1		1	230	2	5	125	104	10	141		1	3	42	39	110	3 072

Entre los asuntos iniciados contra España, figura un recurso interpuesto por Bélgica con arreglo al artículo 170 del Tratado CE (actualmente artículo 227 CE).

Entre los asuntos iniciados contra Francia, figura un recurso interpuesto por Irlanda con arreglo al artículo 170 del Tratado CE (actualmente artículo 227 CE).

Entre los asuntos iniciados contra el Reino Unido figuran tres recursos basados en el artículo 170 del Tratado CE (actualmente artículo 227 CE), de los cuales uno lo interpuso Francia y España los otros dos.

¹ Artículos 93, 169, 170, 171, 225 del Tratado CE (actualmente artículos 88 CE, 226 CE, 227 CE, 228 CE y 298 CE), artículos 141 EA, 142 EA, 143 EA y artículo 88 CA.